



KOLBE



K 220



K 260



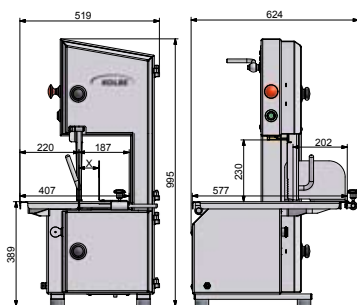
K 330 / K 330 S

BANDSÄGEN BAND SAWS

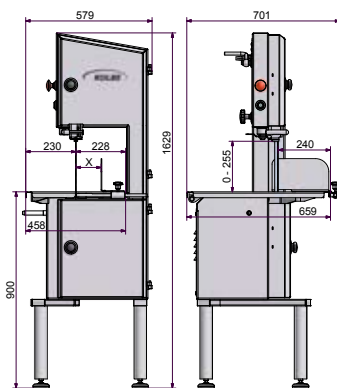
Technische Daten • Technical Data

Bandsägen	Band Saws		K 220	K 260	K 330	K 330 S
Raddurchmesser	Wheel diameter	mm	220	260	300	300
Bandsägeblatt	Bandsaw blade	mm	1820 x 16	2170 x 16	2490 x 16	2490 x 16
Bandgeschwindigkeit	Blade speed	m/s	16	19	22	22
Schnitthöhendurchlass	Pass of cutting height	mm	230	255	306	306
Schnittseitendurchlass	Pass of cutting side	mm	187	228	283	283
Schnitthub	Cutting stroke	mm	202	240	299	299
Portionierbereich	Section of portioning	mm	15 - 165	5 - 180	5 - 155	5 - 155
Tischabmessungen B x T x H	Table dimensions W x D x H	mm	407 x 577 x 389	458 x 659 x 900	587 x 765 x 910	587 x 765 x 910
Schiebetisch (nur K 330 S) B x T	Sliding table (only K 330 S) W x D	mm	-	-	-	304 x 370
Maschinenabmessungen B x T x H	Machine dimensions W x D x H	mm	519 x 624 x 995	579 x 701 x 1629	739 x 815 x 1762	739 x 815 x 1762
Motorspannung (3Ph)	Motor tension (3Ph)	V	230 / 400	230 / 400	230 / 400	230 / 400
Motorleistung / Schutzart IP54	Motor capacity / Protection system IP54	kW	1,1	1,1	1,5	1,5
Nennstrom bei 230 V / 400 V	Nominal current at 230 V / 400 V	A	4,7 / 2,7	4,7 / 2,7	5,9 / 3,4	5,9 / 3,4
Leiterquerschnitt	Conductor size	mm ²	1,5	1,5	1,5	1,5
Netzabsicherung bei 230 V / 400 V (A träge)	Fusing at 230 V / 400 V (A lazy)	A	16 / 16	16 / 16	16 / 16	16 / 16
Lärmpegel	Noise level	dB (A)	75	69	72	72
Gewicht netto	Weight net	kg	75 - 77	110 - 115	150 - 155	150 - 155

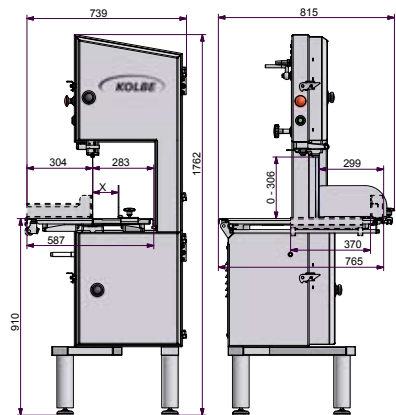
K 220



K 260



K 330 / K 330 S



Ausstattungsmerkmale und Vorteile • Features and benefits



Schnellspannung
Quick tension



Abstreifer
Scrapers



Bandführung
Blade guide



Reinigung
Cleaning



Paul KOLBE GmbH • FOODTEC

Gewerbestraße 5 • D - 89275 Elchingen

Telefon +49 (0) 73 08 / 96 10 - 0 • Telefax +49 (0) 73 08 / 96 10 - 98

e-mail: info@kolbe-foodtec.com • www.kolbe-foodtec.com